



SOMMAIRE :

Offres d'emplois publiées et territoire d'affectation.....	2
Offres d'emplois publiées par types de contrat et structure.....	2
Le point des interventions de l'Agence Nationale pour l'Emploi	3

Site web: www.onef.gov.bf
E-mail: onef@fasonet.bf

Directeur de publication

Rahmani SIGUENAM

Rédacteur en chef

William Siébou KAMBOU

Equipe de rédaction

Jérôme YAMEOGO

Avec la contribution de :

Fonds d'Appui au Secteur Informel (FASI)
Fonds d'Appui à la Promotion de l'Emploi (FAPE)
Agence Nationale pour l'Emploi (ANPE)

Synthèse (janvier 2019)

ONEF	
Postes d'emplois publiés	247
FASI	
Nombre de projets financés	Montant accordé
0	0
FAPE	
Nombre de projets financés	Montant accordé
0	0
ANPE	
Projets montés	11
Postes d'emploi pourvus à travers les offres d'emploi traitées et diffusées	19
Contrats de travail nationaux enregistrés	3
Contrats de travail des expatriés enregistrés	0
Emplois déclarés à travers les déclarations	531
Déclarations d'ouverture d'entreprises reçues	66
Ratio emplois/entreprises créés	8,0

Rapport mensuel sur l'Emploi

N°1/Janvier2019

Editorial

L'Observatoire National de l'Emploi et de la Formation (ONEF) a été créé en 2001. En 2012, l'ONEF a suivi un processus de mutation qui a conduit à son érection, le 1^{er} mars 2013, en Etablissement Public de l'Etat à caractère Administratif avec une personnalité juridique et une autonomie financière. Sa mission principale est de collecter, traiter, analyser et diffuser les informations sur l'emploi et la formation en vue de les mettre à la disposition du public et des décideurs.

Ce statut conféré à l'ONEF vient témoigner le défi pour le Gouvernement à disposer de statistiques fiables et exhaustives sur l'emploi et la formation, en vue de mieux orienter et de mesurer l'action publique en matière d'emploi et de formation, surtout dans un contexte post insurrectionnel où la demande sociale est forte et pressante. Cette volonté est réaffirmée à travers l'adoption du Plan National de Développement Economique et Social (PNDES) pour la période 2016-2020.

A l'image du numéro précédent, l'objectif est de diffuser auprès des décideurs et des utilisateurs, l'information à temps utile. Il permet de prendre en compte les besoins en données infra-annuelles non satisfaits par l'annuaire statistique.

Ce premier numéro qui présente la situation de l'emploi et de la formation du mois de Janvier 2019 a été réalisé à partir des données collectées auprès des structures du Ministère de la Jeunesse et de la Promotion de l'Entrepreneuriat des Jeunes.

Je remercie tous ceux qui ont contribué à l'élaboration de ce numéro et en particulier les services responsables de la transmission des données statistiques à tous les niveaux.

Bonne lecture

Rahmani SIGUENAM
Directeur général

Offres d'emplois publiées et territoire d'affectation

- ✓ Baisse de 76,5% des postes publiés par rapport au mois de Décembre 2018 ;
- ✓ Les entreprises privées/publiques/associatives enregistrent 35,2% des postes d'emplois publiés au mois de Janvier 2019.

En Janvier 2019, il a été publié à travers l'ONEF et la presse écrite (Observateur Paalga, Pays et Sidwaya) 247 postes d'emplois. En effet, près de la totalité des postes d'emplois publiés avaient pour lieu d'affectation le Burkina Faso. Par rapport au mois précédent, le nombre de postes publiés a baissé de 76,5%. La région du Centre enregistre 40,8 % des postes à pourvoir tandis que les autres régions ont enregistrées moins de 10%.

Offres d'emplois publiées par types de contrat et structure

Selon le type de contrat de travail, une prépondérance des Contrats à Durée Déterminée est constatée par rapport aux Contrats à Durée Indéterminée avec respectivement 42,9% et 3,6% des postes d'emplois. La proportion des postes pour lesquels le type de contrat de travail proposé n'a pas été précisé est de 53,4%.

Par rapport à la structure bénéficiaire, on distingue :

- les entreprises privées/ publiques/ associatives avec 35,2% des postes publiés ;
- les organisations internationales/ ONG/projets avec 51,0% ;
- l'administration publique avec 12,1% et
- les collectivités territoriales avec 1,6 %.

Graphique 1 : Proportion des postes d'emplois publiés selon le territoire d'affectation

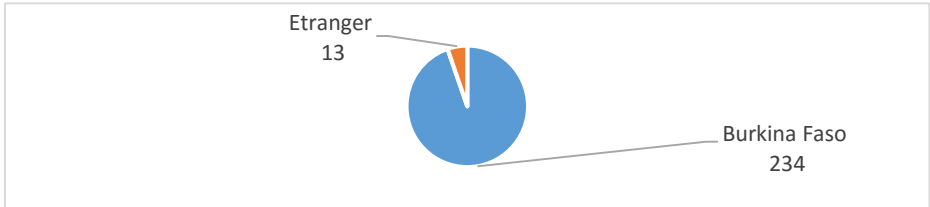
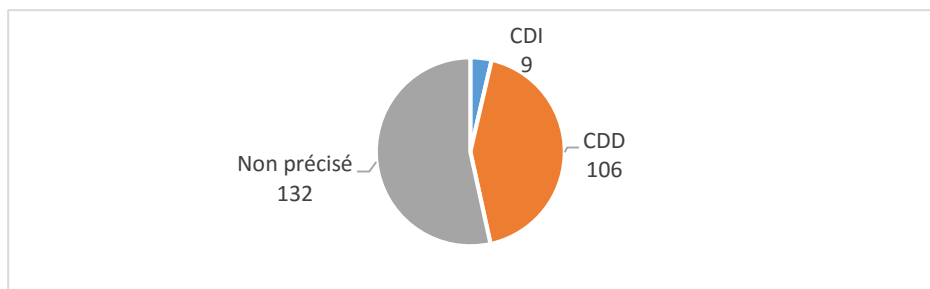


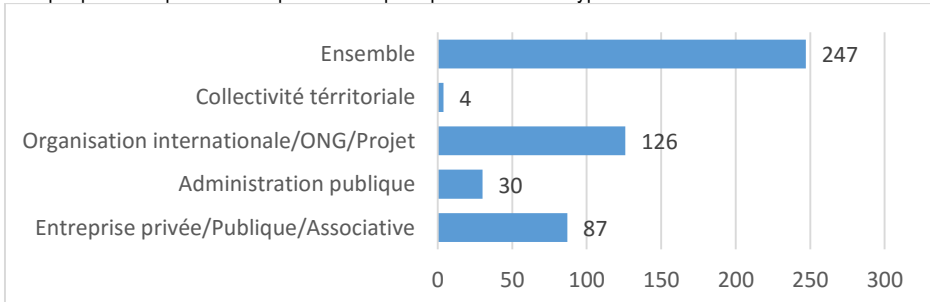
Tableau 1 : Répartition des postes d'emploi publiés selon la localité d'affectation

Région	Janvier	déc-18	Var/Décembre	indice
Boucle du Mouhoun	9	6	50	1,5
Cascades	-	1	-100	0
Centre	101	886	-88,60	0,11
Centre-Est	-	10	-100	0
Centre-Nord	9	4	125	2,25
Centre-Ouest	1	0	-	-
Centre-Sud	2	0	-	-
Est	5	12	-58,33	0,42
Hauts-Bassins	2	9	-77,78	0,22
Nord	6	4	50	1,5
Plateau central	-	10	-100	0
Sahel	14	8	75	1,75
Sud-Ouest	1	1	0	1
Etranger	13	1	1200	13
Autres sur territoire	84	103	-18,45	0,816
Total	247	1055	-76,59	0,23

Graphique 2 : Répartition des postes d'emplois publiés selon le type de contrat



Graphique 3 : Répartition des postes d'emplois publiés selon le type de structure



Le point des interventions de l'Agence Nationale Pour l'Emploi

- ✓ Multiplication par 11 des postes d'emplois pourvus par rapport au mois de décembre 2018 ;
- ✓ 8 emplois en moyenne par entreprise déclarés en Janvier 2019.

Tableau 2 : Evolution des emplois pourvus, contrats enregistrés et projets montés

	Janv	déc-18	Var/Déc 2018(en %)	Indice
Projets montés	11	1	1000,0%	11,0
Postes d'emploi pourvus à travers les offres d'emploi traitées et diffusées	19	22	-13,6%	0,9
Contrats de travail nationaux enregistrés	3	5	-40,0%	0,6
Contrats de travail des expatriés enregistrés	0	0	-	-

Tableau 3 : Evolution des entreprises déclarées et emplois disponibles

	Janv	déc-18	Var/Déc 2018(en %)	Indice
Emplois déclarés à travers les déclarations	531	763	-30,4%	0,7
Déclarations d'ouverture d'entreprises reçues	66	56	17,9%	1,2
Ratio emplois/entreprises créés	8,0	13,6	-41,0%	0,6

Tableau 4 : Nombre de déclaration d'ouverture et emplois reçus par région en janvier 2019

Région	Emploi	Déclaration d'ouverture	Ratio emploi/entreprises créés
Centre	526	62	8,48
Centre - Est	4	3	1,33
Centre - Nord	1	1	1
Total	531	66	8,05

ABREVIATIONS:

- **CDD** : Contrat à Durée Déterminé
- **CDI** : Contrat à Durée Indéterminée
- **EC** : Emploi Consolidé
- **EC.** : Emploi Consolidé au mois précédent
- **EN** : Emploi Nouveau
- **EN.** : Emploi nouveau au mois précédent
- **N. PROJ** : Nombre de Projet
- **N. PROJ.** : Nombre de Projet au mois précédent
- **N. PROM** : Nombre de Promoteur
- **N. PROM.** : Nombre de Promoteur au mois précédent
- **ONEF** : Observatoire National de L'emploi et de la Formation
- **ONG** : Organisation Non Gouvernementale
- **VAR/** : Variation par rapport au mois précédent

Calcul :

VAR/= ((Valeur mois en cours-Valeur mois précédent) /Valeur mois précédent) *100

Indice : Valeur mois en cours/Valeur mois précédent