



## SOMMAIRE :

Offres d'emplois publiées et territoire d'affectation.....	2
Offres d'emplois publiées par types de contrat et structure.....	2
Le point des interventions de l'Agence Nationale pour l'Emploi .....	3

Site web: [www.onef.gov.bf](http://www.onef.gov.bf)  
E-mail: [onef@fasonet.bf](mailto:onef@fasonet.bf)

### Directeur de publication

Rahmani SIGUENAM

### Rédacteur en chef

William Siébou KAMBOU

### Equipe de rédaction

Jérôme YAMEOGO

Pauline ZOUNGRANA

### **Avec la contribution de :**

Fonds d'Appui au Secteur Informel (FASI)

Fonds d'Appui à la Promotion de l'Emploi (FAPE)

Agence Nationale pour l'Emploi (ANPE)

# Rapport mensuel sur l'Emploi

N°11/Novembre 2018

## *Editorial*

L'Observatoire National de l'Emploi et de la Formation (ONEF) a été créé en 2001. En 2012, l'ONEF a suivi un processus de mutation qui a conduit à son érection, le 1<sup>er</sup> mars 2013, en Etablissement Public de l'Etat à caractère Administratif avec une personnalité juridique et une autonomie financière. Sa mission principale est de collecter, traiter, analyser et diffuser les informations sur l'emploi et la formation en vue de les mettre à la disposition du public et des décideurs.

Ce statut conféré à l'ONEF vient témoigner le défi pour le Gouvernement à disposer de statistiques fiables et exhaustives sur l'emploi et la formation, en vue de mieux orienter et de mesurer l'action publique en matière d'emploi et de formation, surtout dans un contexte post insurrectionnel où la demande sociale est forte et pressante. Cette volonté est réaffirmée à travers l'adoption du Plan National de Développement Economique et Social (PNDES) pour la période 2016-2020.

A l'image du numéro précédent, l'objectif est de diffuser auprès des décideurs et des utilisateurs, l'information à temps utile. Il permet de prendre en compte les besoins en données infra-annuelles non satisfaits par l'annuaire statistique.

Ce onzième numéro qui présente la situation de l'emploi et de la formation du mois de Novembre 2018 a été réalisé à partir des données collectées auprès des structures du Ministère de la Jeunesse, de la Formation et de l'Insertion Professionnelles.

Je remercie tous ceux qui ont contribué à l'élaboration de ce numéro et en particulier les services responsables de la transmission des données statistiques à tous les niveaux.

**Bonne lecture**

**Rahmani SIGUENAM**  
Directeur général

**Offres d'emplois publiées et territoire d'affectation**

- ✓ Hausse des postes publiés de 17,9% par rapport au mois d'octobre 2018 ;
- ✓ Les entreprises privées/publiques/associatives enregistrent 48,7% des postes d'emplois publiés au mois de Novembre 2018.

En Novembre 2018, il a été publié à travers l'ONEF et la presse écrite (Observateur Paalga, Pays et Sidwaya) 454 postes d'emplois. En effet, la totalité des postes d'emplois publiés avaient pour lieu d'affectation le Burkina Faso. Par rapport au mois précédent, le nombre de postes publiés a connu une hausse de 17,9%.

Les régions du Centre et des Hauts Bassins enregistrent respectivement 38,5% et 10,0% de postes à pourvoir tandis que les autres régions ont enregistrées moins de 10%.

**Offres d'emplois publiées par types de contrat et structure**

Selon le type de contrat de travail, une prépondérance des Contrats à Durée Déterminée est constatée par rapport aux Contrats à Durée Indéterminée avec respectivement 38,8% et 5,5% des postes d'emplois. La proportion des postes pour lesquels le type de contrat de travail proposé n'a pas été précisé est de 55,7%.

Par rapport à la structure bénéficiaire, on distingue :

- les entreprises privées/ publiques/ associatives avec 48,7% des postes publiés ;
- les organisations internationales/ ONG/projets avec 22,9% ;
- l'administration publique avec 28,4% et
- les collectivités territoriales avec 0,0 %.

Graphique 1 : Proportion des postes d'emplois publiés selon le territoire d'affectation

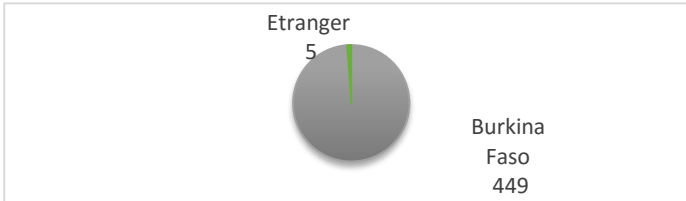
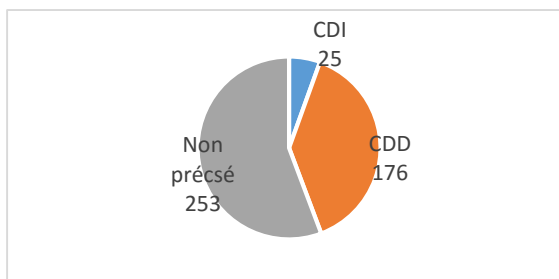


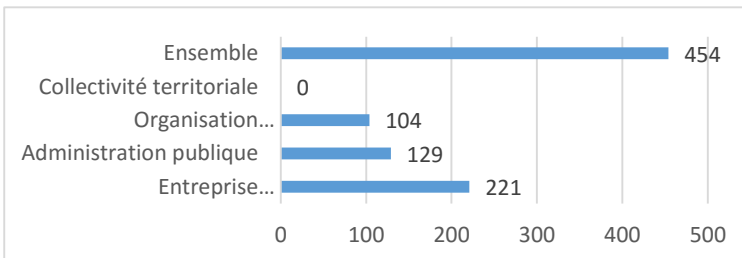
Tableau 1 : Répartition des postes d'emploi publiés selon la localité d'affectation

Région	Nov	Oct	Var(Oct) (%)	indice
Boucle du Mouhoun	26	-	-	-
Cascades	7	4	75.0	1.8
Centre	175	129	35.7	1.4
Centre-Est	4	-	-	-
Centre-Nord	10	1	900.0	10.0
Centre-Ouest	7	1	600.0	7.0
Centre-Sud	2	-	-	-
Fst	5	6	-16.7	0.8
Hauts-Bassins	45	87	-48.3	0.5
Nord	4	19	-78.9	0.2
Plateau central	-	2	-100.0	0.0
Sahel	11	14	-21.4	0.8
Sud-Ouest	3	12	-75.0	0.3
Etranger	5	2	150.0	2.5
Autres sur territoire national	150	108	38.9	1.4
Total	454	385	17.9	1.2

Graphique 2 : Répartition des postes d'emplois publiés selon le type de contrat



Graphique 3 : Répartition des postes d'emplois publiés selon le type de structure



**Le point des interventions de l'Agence Nationale Pour l'Emploi**

- ✓ Baisse de 32,8% des postes d'emplois pourvus par rapport au mois d'Octobre 2018 ;
- ✓ 6 emplois en moyenne par entreprise déclarés en novembre 2018.

Tableau 2 : Evolution des emplois pourvus, contrats enregistrés et projets montés

	Nov	Oct	Var/Oct(en %)	Indice
Projets montés	3	0	-	-
Postes d'emploi pourvus à travers les offres d'emploi traitées et diffusées	39	58	-32,8%	0,7
Contrats de travail nationaux enregistrés	9	15	-40,0%	0,6
Contrats de travail des expatriés enregistrés	21	15	40,0%	1,4

Tableau 2 : Evolution des entreprises déclarées et emplois disponibles

	Nov	Oct	Var/Oct(en %)	Indice
Emplois déclarés à travers les déclarations	450	408	10,3%	1,1
Déclarations d'ouverture d'entreprises reçues	79	87	-9,2%	0,9
Ratio emplois/entreprises créés	5,7	4,7	-	-

Tableau 3 : Nombre de déclaration d'ouverture et emplois reçus par région en septembre 2018

Région	Emploi	Déclaration d'ouverture	Ratio emploi/entreprises créés
Centre	422	70	6,0
Centre - Est	11	4	2,75
Centre - Ouest	10	2	5,0
Hauts - Bassins	4	1	4
Plateau Central	1	1	1,0
Sahel	2	1	2
Total	450	79	5,7

**ABREVIATIONS:**

- **CDD** : Contrat à Durée Déterminé
- **CDI** : Contrat à Durée Indéterminée
- **EC** : Emploi Consolidé
- **EC.** : Emploi Consolidé au mois précédent
- **EN** : Emploi Nouveau
- **EN.** : Emploi nouveau au mois précédent
- **N. PROJ** : Nombre de Projet
- **N. PROJ.** : Nombre de Projet au mois précédent
- **N. PROM** : Nombre de Promoteur
- **N. PROM.** : Nombre de Promoteur au mois précédent
- **ONEF** : Observatoire National de L'emploi et de la Formation
- **ONG** : Organisation Non Gouvernementale
- **VAR/** : Variation par rapport au mois précédent

**Calcul :**

**VAR/** = ((Valeur mois en cours - Valeur mois précédent) / Valeur mois précédent) \* 100

**Indice** : Valeur mois en cours / Valeur mois précédent