



SOMMAIRE :

Offres d'emplois publiées et territoire d'affectation.....	2
Offres d'emplois publiées par types de contrat et structure.....	2
Le point des interventions du Fonds d'Appui au Secteur Informel.....	3
Le point des interventions de l'Agence Nationale Pour l'Emploi.....	4

Site web: www.onef.gov.bf

E-mail: onef@fasonet.bf

Directeur de publication

Rahmani SIGUENAM

Rédacteur en chef

William Siébou KAMBOU

Equipe de rédaction

Jérôme YAMEOGO

Pauline ZOUNGRANA

Avec la contribution de :

Fonds d'Appui au Secteur Informel (FASI)

Fonds d'Appui à la Promotion de l'Emploi (FAPE)

Agence Nationale pour l'Emploi (ANPE)

Rapport mensuel sur l'Emploi

N°09/Septembre 2018

Editorial

L'Observatoire National de l'Emploi et de la Formation (ONEF) a été créé en 2001. En 2012, l'ONEF a suivi un processus de mutation qui a conduit à son érection, le 1^{er} mars 2013, en Etablissement Public de l'Etat à caractère Administratif avec une personnalité juridique et une autonomie financière. Sa mission principale est de collecter, traiter, analyser et diffuser les informations sur l'emploi et la formation en vue de les mettre à la disposition du public et des décideurs.

Ce statut conféré à l'ONEF vient témoigner le défi pour le Gouvernement à disposer de statistiques fiables et exhaustives sur l'emploi et la formation, en vue de mieux orienter et de mesurer l'action publique en matière d'emploi et de formation, surtout dans un contexte post insurrectionnel où la demande sociale est forte et pressante. Cette volonté est réaffirmée à travers l'adoption du Plan National de Développement Economique et Social (PNDES) pour la période 2016-2020.

A l'image du numéro précédent, l'objectif est de diffuser auprès des décideurs et des utilisateurs, l'information à temps utile. Il permet de prendre en compte les besoins en données infra-annuelles non satisfaits par l'annuaire statistique.

Ce neuvième numéro qui présente la situation de l'emploi et de la formation du mois de Septembre 2018 a été réalisé à partir des données collectées auprès des structures du Ministère de la Jeunesse, de la Formation et de l'Insertion Professionnelles.

Je remercie tous ceux qui ont contribué à l'élaboration de ce numéro et en particulier les services responsables de la transmission des données statistiques à tous les niveaux.

Bonne lecture

Rahmani SIGUENAM

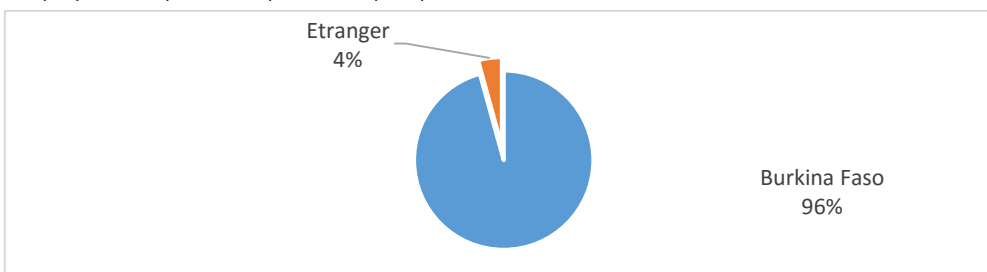
Directeur général

Offres d'emplois publiées et territoire d'affectation

- ✓ Multiplication des postes d'emplois par 2,4 par rapport au mois d'août 2018 ;
- ✓ Les entreprises privées/publiques/associatives enregistrent 75,1% des postes d'emplois publiés au mois de septembre 2018.

En Septembre 2018, il a été publié à travers l'ONEF et la presse écrite (Observateur Paalga, Pays et Sidwaya) 607 postes d'emplois. En effet, la totalité des postes d'emplois publiés avaient pour lieu d'affectation le Burkina Faso. Par rapport au mois précédent, le nombre de postes publiés a été multiplié par 2,4.

Graphique 1 : Proportion des postes d'emplois publiés selon le territoire d'affectation



La région des hauts Bassins et du Centre enregistrent respectivement 50,9% et 30,4% de postes à pourvoir tandis que les autres régions ont enregistrées moins de 10%.

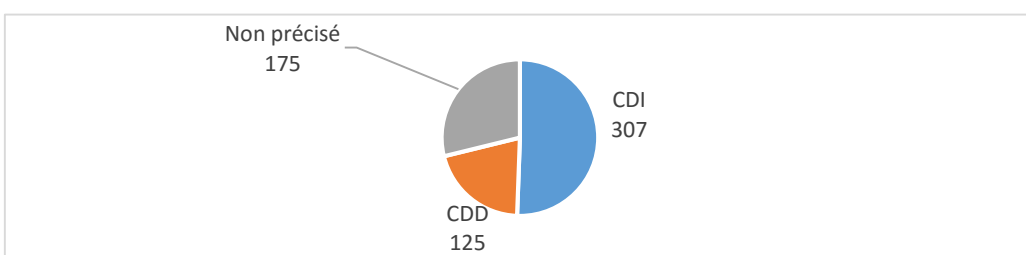
Tableau 1 : Répartition des postes d'emploi publiés selon la localité d'affectation

Région	Septembre	Août	Var/Août (%)	Indice
Boucle du Mouhoun	2	2	0,0	1,0
Cascades	6	18	-66,7	0,3
Centre	185	112	65,2	1,7
Centre-Est	1	4	-75,0	0,3
Centre-Nord	3	9	-66,7	0,3
Centre-Ouest	1	2	-50,0	0,5
Est	5	1	400,0	5,0
Hauts-Bassins	309	11	2709,1	28,1
Nord	2	1	100,0	2,0
Sahel	8	8	0,0	1,0
Sud-Ouest	4	-	-	-
Etranger	26	-	-	-
Autres sur territoire national	55	83	-33,7	0,7
Total	607	251	141,8	2,4

Offres d'emplois publiées par types de contrat et structure

Selon le type de contrat de travail, une prépondérance des Contrats à Durée Déterminée est constatée par rapport aux Contrats à Durée Indéterminée avec respectivement 20,6% et 50,6% des postes d'emplois. La proportion des postes pour lesquels le type de contrat de travail proposé n'a pas été précisé est de 28,8%.

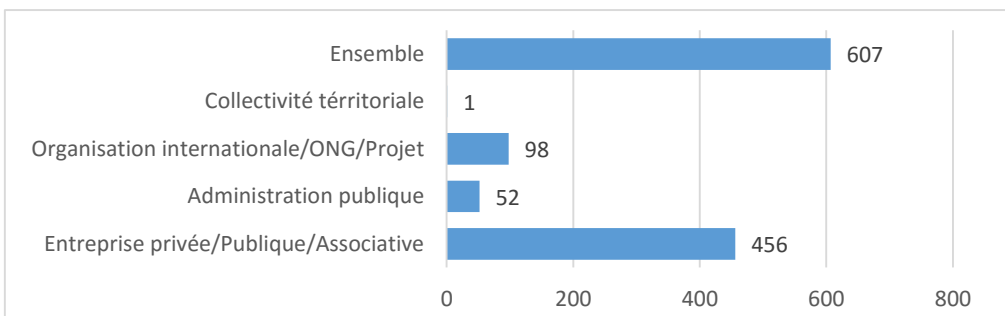
Graphique 2 : Répartition des postes d'emplois publiés selon le type de contrat



Par rapport à la structure bénéficiaire, on distingue :

- les entreprises privées/ publiques/ associatives avec 75,1% des postes publiés ;
- les organisations internationales/ ONG/projets avec 16,1% ;
- l'administration publique avec 8,6% et
- les collectivités territoriales avec 0,2 %.

Graphique 3 : Répartition des postes d'emplois publiés selon le type de structure



Le point des interventions du Fonds d'Appui au Secteur Informel

- ✓ Hausse de 20,8% du nombre de projets financés par rapport au mois d'Aout 2018 ;
- ✓ Plus de projets financés dans le secteur de la restauration et prestation de service (60,8%) en Septembre 2018.

Au mois de septembre 2018, le FASI a financé 250 projets, soit une hausse de 20,8% par rapport au mois précédent. Les femmes représentaient 42,0% de l'effectif total des bénéficiaires. Le nombre de projets financés correspond de même au nombre de bénéficiaires des projets financés.

La région du Centre a enregistré à elle seule plus de la moitié des projets financés, soit 59,6%, la région des Hauts Bassins 10%. Les autres régions ont enregistré chacune moins de 10% de projets financés.

Durant la période, le FASI a financé des projets principalement dans le secteur de la restauration et prestation de service (152) soit 60,8%, l'agropastoral (44), l'artisanat de production (23), l'artisanat de services (17) et le commerce général (14), l'artisanat d'art et la construction immobilière qui n'a enregistré aucun projet financé.

Le montant total des projets financés a été évalué à 114 400 000 FCFA en Septembre 2018. Par rapport au mois précédent, ce montant a connu une hausse de 25,3%. Les femmes ont bénéficié d'un montant de 47 250 000 FCFA, soit 41,3% du montant total des financements accordés.

Selon la région, le Centre a enregistré 62,5% du budget total des financements. Les autres régions ont bénéficié chacune de moins de 10% du budget total de projets financés.

Les projets financés par le fonds en Septembre 2018, ont permis de créer de 47 emplois, principalement 21 emplois créés dans le secteur de la restauration et prestation de service et 14 dans l'agropastoral. Par ailleurs, 487 emplois ont été consolidés, majoritairement dans les secteurs de la restauration et prestation de service (285), de l'agropastoral et de l'artisanat de production (62), de l'artisanat de services (44) et du commerce général (34).

Tableau 2 : Répartition des projets financés par région et le sexe des bénéficiaires

Région	Homme	Femme	Total	août-18	Variation/Août (%)	Indice
Boucle du Mouhoun	5	2	7	20	-65,0%	0,4
Cascades	1	1	2	8	-75,0%	0,3
Centre	71	78	149	132	12,9%	1,1
Centre-Est	4	0	4	4	0,0%	1,0
Centre-Nord	4	5	9	6	50,0%	1,5
Centre-Ouest	3	1	4	6	-33,3%	0,7
Centre-Sud	7	6	13	5	160,0%	2,6
Est	18	2	20	6	233,3%	3,3
Hauts-Bassins	19	6	25	5	400,0%	5,0
Nord	4	0	4	7	-42,9%	0,6
Plateau Central	3	0	3	7	-57,1%	0,4
Sahel	1	3	4	0	-	-
Sud-Ouest	5	1	6	1	500,0%	6,0
Burkina Faso	145	105	250	207	20,8%	1,2

Graphique 4 : Répartition des projets financés par secteur d'activité en Septembre 2018

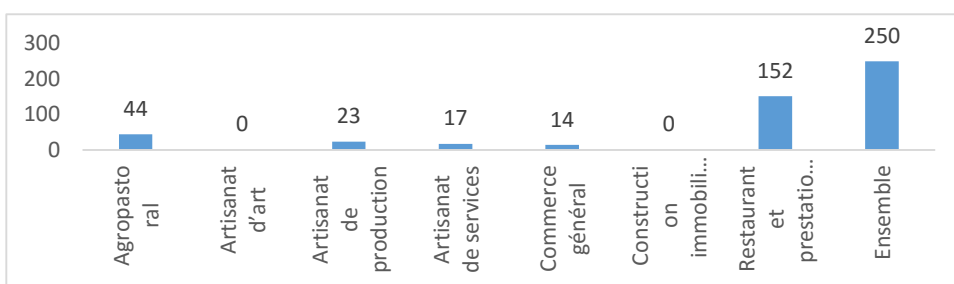


Tableau 3 : Répartition des montants financés par région en millions de FCFA

Région	Homme	Femme	Total	Août	Variation/Septembre(%)	indice
Boucle du Mouhoun	2 400 000	700000	3 100 000	8 800 000	-64,8%	0,4
Cascades	500000	500000	1000000	3 375 000	-70,4%	0,3
Centre	35 550	36 050	71 600	58 600 000	22,2%	1,2
Centre-Est	1550000	0	1 550000	1 850 000	-16,2%	0,8
Centre-Nord	1 350 000	1950000	3 300 000	3 400 000	-2,9%	1,0
Centre-Ouest	4 500 000	1 000 000	5 500 000	2 200 000	150,0%	2,5
Centre-Sud	2 150 000	2 600 000	4 750 000	1 900 000	150,0%	2,5
Est	7400000	700000	8100000	3 250 000	149,2%	2,5
Hauts-Bassins	7 000 000	2 450 000	9 450 000	1 600 000	490,6%	5,9
Nord	1 000 000	-	1 000 000	3 000 000	-66,7%	0,3
Plateau Central	1 150 000	0	1 150 000	2 300 000	-50,0%	0,5
Sahel	400 000	1000000	1 400 000	-	-	-
Sud-Ouest	2 200 000	300 000	2 500 000	1 000 000	150,0%	2,5
Burkina Faso	67 150	47 250	114 400	91 275 000	25,3%	1,3

Tableau 4 : Répartition des emplois créés et consolidés par secteur d'activité

Secteur d'activité	E.N	E.C	E.N. Août	E.C.	Var.E.N/Août	Var.E.C/Août
Agropastoral	14	62		54		14,8%
Artisanat de production	6	62	0	56	-	0,11
Artisanat de services	3	44		16		175,0%
Commerce général	3	34	21	254	-0,86	-0,87
Restaurant et prestation de services	21	285		48		493,8%
Ensemble	47	487	32	437	0,47	0,11

Le point des interventions de l'Agence Nationale Pour l'Emploi

- ✓ Baisse de 33,3% des postes d'emplois pourvus par rapport au mois d'août 2018 ;
- ✓ 5 emplois en moyenne par entreprise déclarés en septembre 2018.

Tableau 5 : Evolution des emplois pourvus, contrats enregistrés et projets montés

	Sept	Août	Var/Août (en %)	Indice
Projets montés	17	53	-67,9%	0,3
Postes d'emploi pourvus à travers les offres d'emploi traitées et diffusées	10	15	-33,3%	0,7
Contrats de travail nationaux enregistrés	5	13	-61,5%	0,4
Contrats de travail des expatriés enregistrés	13	0	-	-

Tableau 6 : Evolution des entreprises déclarées et emplois disponibles

	Sept	Août	Var/Août (en %)	Indice
Emplois déclarés à travers les déclarations	610	458	33,2%	1,3
Déclarations d'ouverture d'entreprises reçues	117	94	24,5%	1,2
Ratio emplois/entreprises créés	5,2	4,9	-	-

Tableau 7 : Nombre de déclaration d'ouverture et emplois reçus par région en septembre 2018

Région	Emploi	Déclaration d'ouverture	Ratio emploi/entreprises créés
Centre	593	100	5,9
Centre - Est	5	3	1,7
Centre - Ouest	0	4	0,0
Est	0	1	0
Hauts - Bassins	4	4	1,0
Nord	0	1	0
Sahel	4	2	2,0
Sud -Ouest	4	2	2
Total	610	117	5,2

Au cours du mois de Septembre 2018, en somme, 10 postes d'emplois ont été pourvus à travers les offres d'emplois enregistrées par l'ANPE. Ce nombre est en baisse 33,3% par rapport au mois précédent. En outre, 5 contrats de nationaux ont été enregistrés ce mois, soit une baisse de 61,5% par rapport à Aout 2018. Concernant les contrats de non nationaux, 13 contrats ont été visés.

En Aout 2018, le nombre d'emploi déclaré a été de 610, soit en moyenne 5 emplois par entreprises.

ABREVIATIONS:

- **CDD** : Contrat à Durée Déterminé
- **CDI** : Contrat à Durée Indéterminée
- **EC** : Emploi Consolidé
- **EC.** : Emploi Consolidé au mois précédent
- **EN** : Emploi Nouveau
- **EN.** : Emploi nouveau au mois précédent
- **N. PROJ** : Nombre de Projet
- **N. PROJ.** : Nombre de Projet au mois précédent
- **N. PROM** : Nombre de Promoteur
- **N. PROM.** : Nombre de Promoteur au mois précédent
- **ONEF** : Observatoire National de L'emploi et de la Formation
- **ONG** : Organisation Non Gouvernementale
- **VAR/** : Variation par rapport au mois précédent

Calcul :

VAR/= ((Valeur mois en cours-Valeur mois précédent) /Valeur mois précédent) *100

Indice : Valeur mois en cours/Valeur mois précédent