



## SOMMAIRE :

|   |   |
|---|---|
| Offres d'emplois publiées et territoire d'affectation.....                  | 2 |
| Offres d'emplois publiées par types de contrat et structure.....            | 2 |
| Le point des interventions du fonds d'appui au Secteur Informel.....        | 3 |
| Le point des interventions du Fonds d'Appui à la Promotion de l'Emploi..... | 4 |
| Le point des interventions de l'Agence Nationale pour l'Emploi .....        | 5 |

Site web: [www.onef.gov.bf](http://www.onef.gov.bf)

E-mail: [onef@fasonet.bf](mailto:onef@fasonet.bf)

### Directeur de publication

Rahmani SIGUENAM

### Rédacteur en chef

William Siébou KAMBOU

### Equipe de rédaction

Jérôme YAMEOGO

Nabonswindé Jules BOUGMA

### **Avec la contribution de :**

Fonds d'Appui au Secteur Informel (FASI)

Fonds d'Appui à la Promotion de l'Emploi (FAPE)

Fonds d'Appui à la Formation Professionnelle et à l'Apprentissage (FAFPA)

Agence Nationale pour l'Emploi (ANPE)

### Synthèse (Janvier 2021)

|                          |     |
|--------------------------|-----|
| <b>ONEF</b>              |     |
| Postes d'emplois publiés | 575 |

|                            |                 |
|----------------------------|-----------------|
| <b>FASI</b>                |                 |
| Nombre de projets financés | Montant accordé |
| 208                        | 79 850 000      |

|                            |                 |
|----------------------------|-----------------|
| <b>FAPE</b>                |                 |
| Nombre de projets financés | Montant accordé |
| 37                         | 143 000 000     |

|               |                 |
|---------------|-----------------|
| <b>FAFPA</b>  |                 |
| Bénéficiaires | Montant accordé |
| 0             | 0               |

|   |       |
|---|-------|
| <b>ANPE</b>   |       |
| Projets montés  | 0     |
| Postes d'emploi pourvus à travers les offres d'emploi traitées et diffusées | 15    |
| Contrats de travail nationaux enregistrés                                   | 41    |
| Contrats de travail des expatriés enregistrés                               | 20    |
| Emplois déclarés à travers les déclarations                                 | 1 443 |
| Déclarations d'ouverture d'entreprises reçues                               | 87    |
| Ratio emplois/entreprises créés   | 9     |

# Rapport mensuel sur l'Emploi

N°1/Janvier 2021

## *Editorial*

L'Observatoire National de l'Emploi et de la Formation (ONEF) a été créé en 2001. En 2012, l'ONEF a suivi un processus de mutation qui a conduit à son érection, le 1<sup>er</sup> mars 2013, en Etablissement Public de l'Etat à caractère Administratif avec une personnalité juridique et une autonomie financière. Sa mission principale est de collecter, traiter, analyser et diffuser les informations sur l'emploi et la formation en vue de les mettre à la disposition du public et des décideurs.

Ce statut conféré à l'ONEF vient témoigner le défi pour le Gouvernement à disposer de statistiques fiables et exhaustives sur l'emploi et la formation, en vue de mieux orienter et de mesurer l'action publique en matière d'emploi et de formation, surtout dans un contexte post insurrectionnel où la demande sociale est forte et pressante. Cette volonté est réaffirmée à travers l'adoption du Plan National de Développement Economique et Social (PNDES) pour la période 2016-2020.

A l'image du numéro précédent, l'objectif est de diffuser auprès des décideurs et des utilisateurs, l'information à temps utile. Il permet de prendre en compte les besoins en données infra-annuelles non satisfaits par l'annuaire statistique.

Ce premier numéro qui présente la situation de l'emploi et de la formation du mois de janvier 2021 a été réalisé à partir des données collectées auprès des structures du Ministère de la Jeunesse, de la Promotion de l'Entrepreneuriat et de l'Emploi.

Je remercie tous ceux qui ont contribué à l'élaboration de ce numéro et en particulier les services responsables de la transmission des données statistiques à tous les niveaux.

Bonne lecture

**Rahmani SIGUENAM**

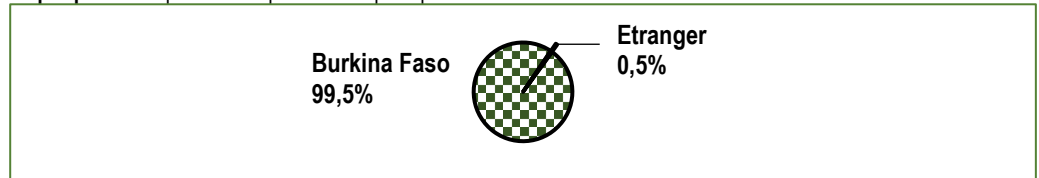
Directeur général

**Offres d'emplois publiées et territoire d'affectation**

- ✓ Baisse des postes d'emplois publiés de 7,6% par rapport au mois de janvier 2020 ;
- ✓ Les Organisations internationales/ONG/Projets enregistrent 71,1% des postes d'emplois publiés au mois de janvier 2021.

En janvier 2021, il a été publié à travers l'ONEF et la presse écrite (Observateur Paalga, Pays et Sidwaya) 575 postes d'emplois. La Majorité des postes avaient pour lieu d'affectation le Burkina Faso.

**Graphique 1 :** Proportion des postes d'emplois publiés selon le territoire d'affectation



Par rapport à la même période de 2020 (janvier 2020), le nombre de postes publiés a connu une baisse de 7,6%.

**Tableau 1 :** Répartition des postes d'emploi publiés selon la localité d'affectation

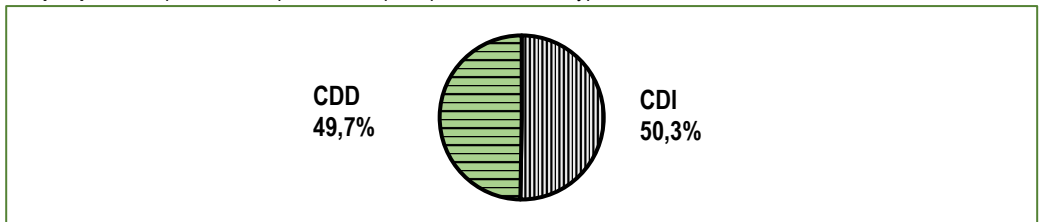
| Région            | Janvier | Janv-2020 | Var/Jan-2020 (%) | Indice |
|-------------------|---------|-----------|------------------|--------|
| Boucle du Mouhoun | 12      | 12        | 0,0              | 1,0    |
| Cascades          | 0       | 6         | -100,0           | 0,0    |
| Centre            | 415     | 387       | 7,2              | 1,1    |
| Centre-Est        | 4       | 45        | -91,1            | 0,1    |
| Centre-Nord       | 25      | 39        | -35,9            | 0,6    |
| Centre-Ouest      | 1       | 0         | -                | -      |
| Centre-Sud        | 1       | 0         | -                | -      |
| Est               | 14      | 18        | -22,2            | 0,8    |
| Hauts-Bassins     | 42      | 69        | -39,1            | 0,6    |
| Nord              | 22      | 17        | 29,4             | 1,3    |
| Plateau central   | 6       | 0         | -                | -      |
| Sahel             | 20      | 10        | 100,0            | 2,0    |
| Sud-Ouest         | 10      | 18        | -44,4            | 0,6    |
| Etranger          | 3       | 1         | 200,0            | 3,0    |
| Total             | 575     | 622       | -7,6             | 0,9    |

En janvier 2021, la répartition des postes d'emploi selon la localité place le Centre en tête avec 72,2% des postes. Suivi du Centre-Nord 4,3% et le Sahel 3,5%, tandis que les autres régions ont enregistré moins de 3% chacune.

**Offres d'emplois publiées par types de contrat et structure**

Selon le type de contrat de travail, les Contrats à durée déterminée et ceux à durée indéterminée représentent respectivement 49,7% et 50,3% des postes d'emplois publiés dans le mois de janvier 2021.

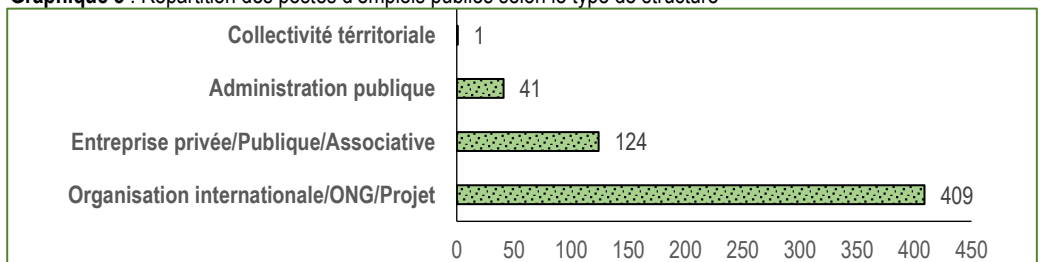
**Graphique 2 :** Répartition des postes d'emplois publiés selon le type de contrat



Par rapport à la structure bénéficiaire, on distingue :

- les entreprises privées/ publiques/ associatives avec 21,6% des postes publiés ;
- les organisations internationales/ ONG/projets avec 71,1% ;
- l'administration publique avec 7,1% ;
- les collectivités territoriales avec 0,2%.

**Graphique 3 :** Répartition des postes d'emplois publiés selon le type de structure



**Le point des interventions du Fonds d'Appui au Secteur Informel**

- ✓ Financement de 208 projets au mois de janvier 2021 ;
- ✓ Plus de projets financés dans le secteur du commerce général (67,8%) en Janvier 2021.

Au mois de janvier 2021, le FASI a financé 208 projets. Les femmes représentaient 55,3% de l'effectif total des bénéficiaires. Le nombre de projets financés correspond de même au nombre de bénéficiaires des projets financés. Par rapport au mois de janvier 2020, le nombre total de projet financé a augmenté de 4,0%.

La région du Centre a enregistré à elle seule 95,7% des projets financés, suivi du Plateau Centrale 2,4%. La Boucle du Mouhoun et le Centre-Est ont enregistré 1,0% chacune.

En janvier 2021, le FASI a financé 141 projets dans le secteur du « commerce général », 23 dans la « restauration et prestation de services », 21 dans l'« artisanat de production », 14 projets dans l'« agropastoral » et enfin 09 projets dans le secteur de l'« artisanat de services ».

Le montant total des projets financés a été évalué à 79 850 000 FCFA en janvier 2021, soit une baisse de 4,9% par rapport à la même période de 2020 (Janvier 2020). Les femmes ont bénéficié de 53,7% du montant total des financements accordés.

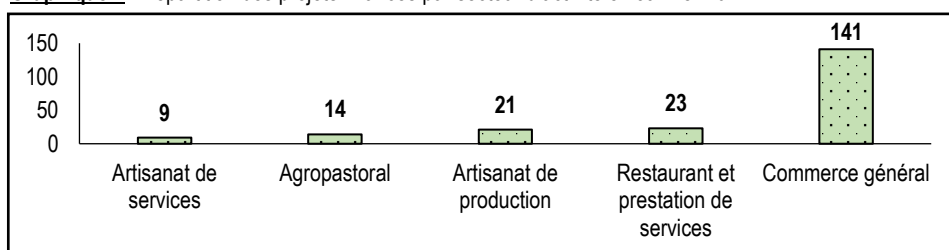
Selon la région, celles du Centre et du Plateau Central ont enregistré respectivement 95,2% et 2,8% du budget total des financements. Les deux autres régions financées ont bénéficié chacune de moins de 2% du montant total du financement.

Les financements en janvier 2021, ont permis de créer 10 emplois nouveaux, en raison de 5 dans le secteur du « commerce général », 4 dans la « Restauration et prestation de service » et enfin de 1 dans l'« artisanat de production ».

Par ailleurs, 415 emplois ont été consolidés en raison de 236 emplois dans le secteur du « commerce général », 68 dans l'« artisanat de production », 64 emplois dans le secteur de la « restauration et prestation de service », 25 dans l'« Agropastoral », et enfin 22 emplois dans le secteur de l'« artisanat de services ».

**Tableau 2** : Répartition des projets financés par région et le sexe des bénéficiaires

| Région            | Homme | Femme | Total | Janv-2020 | Variation/Jan-2020(%) | Indice |
|-------------------|-------|-------|-------|-----------|-----------------------|--------|
| Boucle du Mouhoun | 1     | 1     | 2     | 26        | -92,3                 | 0,1    |
| Centre            | 87    | 112   | 199   | 133       | 49,6                  | 1,5    |
| Centre-Est        | 1     | 1     | 2     | 15        | -86,7                 | 0,1    |
| Centre-Ouest      | 0     | 0     | 0     | 9         | -100,0                | 0,0    |
| Nord              | 0     | 0     | 0     | 4         | -100,0                | 0,0    |
| Plateau Central   | 4     | 1     | 5     | 0         | -                     | -      |
| Sahel             | 0     | 0     | 0     | 3         | -100,0                | 0,0    |
| Sud-Ouest         | 0     | 0     | 0     | 10        | -100,0                | 0,0    |
| Burkina Faso      | 93    | 115   | 208   | 200       | 4,0                   | 1,0    |

**Graphique 4** : Répartition des projets financés par secteur d'activité en Janvier 2021

**Tableau 3** : Répartition des montants financés par région en FCFA

| Région            | Homme      | Femme      | Total      | Jan-2020   | Variation/Janv-2020(%) | Indice |
|-------------------|------------|------------|------------|------------|------------------------|--------|
| Boucle du Mouhoun | 300 000    | 500 000    | 800 000    | 10 550 000 | -92,4                  | 0,1    |
| Centre            | 34 450 000 | 41 550 000 | 76 000 000 | 56 700 000 | 34,0                   | 1,3    |
| Centre-Est        | 500 000    | 350 000    | 850 000    | 6 300 000  | -86,5                  | 0,1    |
| Centre-Ouest      | 0          | 0          | 0          | 3 100 000  | -100,0                 | 0,0    |
| Nord              | 0          | 0          | 0          | 1 700 000  | -100,0                 | 0,0    |
| Plateau Central   | 1 700 000  | 500 000    | 2 200 000  | 0          | -                      | -      |
| Sahel             | 0          | 0          | 0          | 1 500 000  | -100,0                 | 0,0    |
| Sud-Ouest         | 0          | 0          | 0          | 4 150 000  | -100,0                 | 0,0    |
| Burkina Faso      | 36 950 000 | 42 900 000 | 79 850 000 | 84 000 000 | -4,9                   | 1,0    |

**Tableau 4** : Répartition des emplois créés et consolidés par secteur d'activité

| Secteur d'activité                   | E.N       | E.C        | E.N. Janv 2020 | E.C. Janv 2020 | Var.E.N/Janv 2020 | Var.E.C/Janv 2020 |
|--------------------------------------|-----------|------------|----------------|----------------|-------------------|-------------------|
| Agropastoral                         | 0         | 25         | 8              | 36             | -100,0            | -0,3              |
| Artisanat d'art                      | 0         | 0          | 0              | 16             | -                 | -1,0              |
| Artisanat de production              | 1         | 68         | 2              | 34             | -50,0             | 1,0               |
| Artisanat de services                | 0         | 22         | 4              | 15             | -100,0            | 0,5               |
| Commerce général                     | 5         | 236        | 12             | 183            | -58,3             | 0,3               |
| Restaurant et prestation de services | 4         | 64         | 8              | 84             | -50,0             | -0,2              |
| <b>Ensemble</b>                      | <b>10</b> | <b>415</b> | <b>34</b>      | <b>368</b>     | <b>-70,6</b>      | <b>0,1</b>        |

### Le point des interventions du Fonds d'Appui à la Promotion de l'Emploi

- ✓ Le montant de financement du mois de Janvier 2021 s'élève à 143 000 000 FCFA ;
- ✓ La majorité des projets financés sont enregistrés dans les secteurs de l'agropastoral et du commerce général.

Le nombre de projets financés en janvier 2021 est de 37 au profit de 41 promoteurs. Les actions de financement du FAPE ont concerné cinq (05) régions du Burkina.

On dénombre cinq (5) secteurs d'activités dans lesquelles on a enregistré des projets financés en janvier 2021. Toutefois, c'est dans les secteurs de l'« agropastoral » et du « commerce général » qu'il y a eu le plus de projets financés, soient respectivement 13 et 11 projets par secteur.

Le montant total de financement accordé est de 143 000 000 FCFA. La région du Centre en a bénéficié à hauteur de 79,2% soit 113 000 000 FCFA pour 81,1% des projets financés, soit 30 projets sur 37 au total.

Ce financement a permis de créer 91 emplois nouveaux (EN), principalement dans le secteur de l'agropastoral (34), du commerce général (21), de l'artisanat d'art (14), de la restauration et prestation de services (16), et de l'artisanat de production (6). Il est à noter également que 162 emplois ont été consolidés (EC) au cours de ce mois.

Tableau 5 : Projets et promoteurs financés par région

| Régions             | N.Proj    | N.Prom    | N.Proj. Jan 2020 | N.Prom. Jan 2020 | Var.Proj/Jan 2020 (en %) | Var.Prom/Jan 2020 (en %) |
|---------------------|-----------|-----------|------------------|------------------|--------------------------|--------------------------|
| Boucle du Mouhoun   | 2         | 2         | 0                | 0                | -                        | -                        |
| Centre              | 30        | 34        | 8                | 12               | 275,0                    | 183,3                    |
| Centre-Est          | 1         | 1         | 0                | 0                | -                        | -                        |
| Centre nord         | 2         | 2         | 0                | 0                | -                        | -                        |
| Hauts-Bassins       | 2         | 2         | 0                | 0                | -                        | -                        |
| Plateau Central     | 0         | 0         | 4                | 10               | -100,0                   | -100,0                   |
| <b>Burkina Faso</b> | <b>37</b> | <b>41</b> | <b>12</b>        | <b>22</b>        | <b>208,3</b>             | <b>86,4</b>              |

Graphique 3 : Projets financés par secteurs d'activités au mois de Janvier 2021

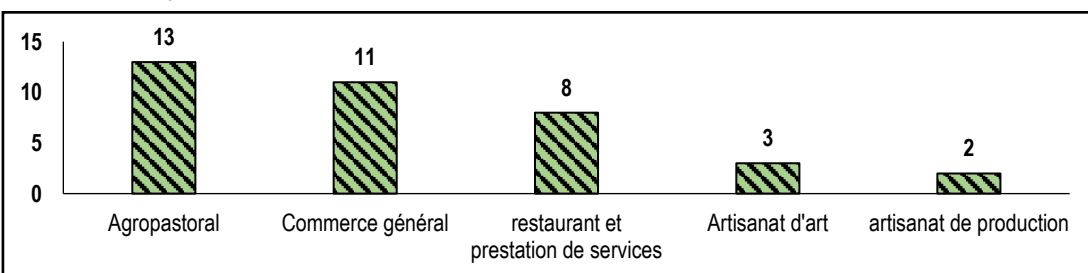


Tableau 6 : Montants accordés par région en FCFA

| Régions             | Montants accordés  | Janv 2020         | Var/Janv 2020 | Indice     |
|---------------------|--------------------|-------------------|---------------|------------|
| Boucle du Mouhoun   | 4 500 000          | 0                 | -             | -          |
| Centre              | 113 000 000        | 21 400 000        | 428,0         | 5,3        |
| Centre-Est          | 4 500 000          | 0                 | -             | -          |
| Centre nord         | 11 000 000         | 0                 | -             | -          |
| Hauts-Bassins       | 10 000 000         | 0                 | -             | -          |
| Plateau Central     | 0                  | 11 000 000        | -100,0        | 0,0        |
| <b>Burkina Faso</b> | <b>143 000 000</b> | <b>32 400 000</b> | <b>341,4</b>  | <b>4,4</b> |

Tableau 7 : Emplois créés et consolidés par secteurs d'activités

| Secteur d'activité                   | E.N       | E.C        | E.N Jan 2020 | E.C Jan 2020 | Var.E.N/Jan 2020(en %) | Var.E.C/Jan 2020 (en %) | Indice.E.N/Jan 2020 | Indice.E.C /Jan 2020 |
|--------------------------------------|-----------|------------|--------------|--------------|------------------------|-------------------------|---------------------|----------------------|
| Agropastoral                         | 34        | 37         | 18           | 10           | 88,9                   | 270,0                   | 1,9                 | 3,7                  |
| Artisanat d'art                      | 14        | 22         | 0            | 0            | -                      | -                       | -                   | -                    |
| Artisanat de production              | 6         | 6          | 0            | 0            | -                      | -                       | -                   | -                    |
| Commerce général                     | 21        | 37         | 5            | 5            | 320,0                  | 640,0                   | 4,2                 | 7,4                  |
| Restaurant et prestation de services | 16        | 60         | 5            | 2            | 220,0                  | 2900,0                  | 3,2                 | 30,0                 |
| <b>Ensemble</b>                      | <b>91</b> | <b>162</b> | <b>28</b>    | <b>17</b>    | <b>225,0</b>           | <b>852,9</b>            | <b>3,3</b>          | <b>9,5</b>           |

**Le point des interventions de l'Agence Nationale Pour l'Emploi**

- ✓ Baisse de 79,9 % des postes d'emplois pourvus par rapport au mois de janvier 2020
- ✓ 9 emplois en moyenne par entreprise déclarées en janvier 2021.

Au cours du mois de janvier 2021, en somme, 15 postes d'emplois ont été pourvus à travers les offres d'emplois enregistrées par l'ANPE soit une baisse 79,7% par rapport à la même période de l'année dernière (janvier 2020).

Pour ce qui concerne les non nationaux, il a été enregistré 20 contrats.

Concernant les contrats des nationaux, quarante-et-un (41) contrats ont été enregistrés, soit une augmentation d'environ 20 fois par rapport à la même période de l'année antérieure (janvier 2020).

En Janvier 2021, le nombre d'emplois déclarés a été de 674, soit en moyenne 9 emplois par entreprises.

**Tableau 8** : Evolution des emplois pourvus, contrats enregistrés et projets montés

|   | Janv | Janv-2020 | Var/Jan-2020<br>(en %) | Indice |
|---|------|-----------|------------------------|--------|
| Postes d'emploi pourvus à travers les offres d'emploi traitées et diffusées | 15   | 74        | -79,7                  | 0,2    |
| Contrats de travail nationaux enregistrés                                   | 41   | 2         | 1950,0                 | 20,5   |
| Contrats de travail des expatriés enregistrés                               | 20   | 0         | -                      | -      |

**Tableau 9** : Evolution des entreprises déclarées et emplois disponibles

|   | Janv | Janv-20 | Var/ Janv-20 (en %) | Indice |
|---|------|---------|---------------------|--------|
| Emplois déclarés à travers les déclarations   | 1443 | 674     | 114,1               | 2,1    |
| Déclarations d'ouverture d'entreprises reçues | 87   | 76      | 14,5                | 1,1    |
| Ratio emplois/entreprises créés               | 16,6 | 8,9     | 87,0                | 1,9    |

**Tableau 10** : Nombre de déclaration d'ouverture et emplois reçus par région en Janvier 2021

| Région        | Emploi     | Déclaration d'ouverture | Ratio emploi/entreprises créés |
|---------------|------------|-------------------------|--------------------------------|
| Centre        | 662        | 72                      | 9,2                            |
| Centre - Est  | 2          | 1                       | 2,0                            |
| Centre - Nord | 2          | 1                       | 2,0                            |
| Sahel         | 1          | 1                       | 1,0                            |
| Sud -Ouest    | 7          | 1                       | 7,0                            |
| <b>Total</b>  | <b>674</b> | <b>76</b>               | <b>8,9</b>                     |

**ABREVIATIONS:**

- **CDD** : Contrat à Durée Déterminé
- **CDI** : Contrat à Durée Indéterminée
- **EC** : Emploi Consolidé
- **EC.** : Emploi Consolidé au mois précédent
- **EN** : Emploi Nouveau
- **EN.** : Emploi nouveau au mois précédent
- **N. PROJ** : Nombre de Projet
- **N. PROJ.** : Nombre de Projet au mois précédent
- **N. PROM** : Nombre de Promoteur
- **N. PROM.** : Nombre de Promoteur au mois précédent
- **ONEF** : Observatoire National de L'emploi et de la Formation
- **ONG** : Organisation Non Gouvernementale
- **VAR/** : Variation par rapport au mois précédent

**Calcul :**

**VAR/** = ((Valeur mois en cours - Valeur mois précédent) / Valeur mois précédent) \* 100

**Indice** : Valeur mois en cours / Valeur mois précédent