



SOMMAIRE :

Offres d'emplois publiées et territoire d'affectation.....	2
Offres d'emplois publiées par types de contrat et structure.....	2
Le point des interventions du Fonds d'Appui au Secteur Informel.....	3
Le point des interventions de l'Agence Nationale pour l'Emploi	4

Site web: www.onef.gov.bf
E-mail: onef@fasonet.bf

Directeur de publication

Rahmani SIGUENAM

Rédacteur en chef

William Siébou KAMBOU

Equipe de rédaction

Jérôme YAMEOGO

Avec la contribution de :

Fonds d'Appui au Secteur Informel (FASI)
Fonds d'Appui à la Promotion de l'Emploi (FAPE)
Agence Nationale pour l'Emploi (ANPE)

Synthèse (Mars 2019)

ONEF	
Postes d'emplois publiés	2 048

FASI	
Nombre de projets financés	Montant accordé
289	143 725 000

FAPE	
Nombre de projets financés	Montant accordé
0	0

ANPE	
Projets montés	2
Postes d'emploi pourvus à travers les offres d'emploi traitées et diffusées	33
Contrats de travail nationaux enregistrés	1
Contrats de travail des expatriés enregistrés	0
Emplois déclarés à travers les déclarations	1 535
Déclarations d'ouverture d'entreprises reçues	75
Ratio emplois/entreprises créés	20

Rapport mensuel sur l'Emploi

N°3/Mars 2019

Editorial

L'Observatoire National de l'Emploi et de la Formation (ONEF) a été créé en 2001. En 2012, l'ONEF a suivi un processus de mutation qui a conduit à son érection, le 1^{er} mars 2013, en Etablissement Public de l'Etat à caractère Administratif avec une personnalité juridique et une autonomie financière. Sa mission principale est de collecter, traiter, analyser et diffuser les informations sur l'emploi et la formation en vue de les mettre à la disposition du public et des décideurs.

Ce statut conféré à l'ONEF vient témoigner le défi pour le Gouvernement à disposer de statistiques fiables et exhaustives sur l'emploi et la formation, en vue de mieux orienter et de mesurer l'action publique en matière d'emploi et de formation, surtout dans un contexte post insurrectionnel où la demande sociale est forte et pressante. Cette volonté est réaffirmée à travers l'adoption du Plan National de Développement Economique et Social (PNDES) pour la période 2016-2020.

A l'image du numéro précédent, l'objectif est de diffuser auprès des décideurs et des utilisateurs, l'information à temps utile. Il permet de prendre en compte les besoins en données infra-annuelles non satisfaits par l'annuaire statistique.

Ce troisième numéro qui présente la situation de l'emploi et de la formation du mois de Mars 2019 a été réalisé à partir des données collectées auprès des structures du Ministère de la Jeunesse et de la Promotion de l'Entrepreneuriat des Jeunes.

Je remercie tous ceux qui ont contribué à l'élaboration de ce numéro et en particulier les services responsables de la transmission des données statistiques à tous les niveaux.

Bonne lecture

Rahmani SIGUENAM
Directeur général

Offres d'emplois publiées et territoire d'affectation

- ✓ Multiplication par 6 des postes publiés par rapport au mois de Février 2019 ;
- ✓ Les entreprises privées/publiques/associatives enregistrent 5,4% des postes d'emplois publiés au mois de Mars 2019.

En Mars 2019, il a été publié à travers l'ONEF et la presse écrite (Observateur Paalga, Pays et Sidwaya) 2048 postes d'emplois. En effet, près de la totalité des postes d'emplois publiés avaient pour lieu d'affectation le Burkina Faso. Par rapport au mois précédent, le nombre de postes publiés a été multiplié par 6. La région du Centre enregistre 61,7 % des postes à pourvoir tandis que les autres régions ont enregistrées moins de 10%.

Offres d'emplois publiées par types de contrat et structure

Selon le type de contrat de travail, une prépondérance des Contrats à Durée Déterminée est constatée par rapport aux Contrats à Durée Indéterminée avec respectivement 4,2% et 0,1% des postes d'emplois.

La proportion des postes pour lesquels le type de contrat de travail proposé n'a pas été précisé est de 95,7%.

Par rapport à la structure bénéficiaire, on distingue :

- les entreprises privées/ publiques/ associatives avec 5,4% des postes publiés ;
- les organisations internationales/ ONG/projets avec 10,7% ;
- l'administration publique avec 0,4% et
- les collectivités territoriales avec 83,4%.

Graphique 1 : Proportion des postes d'emplois publiés selon le territoire d'affectation

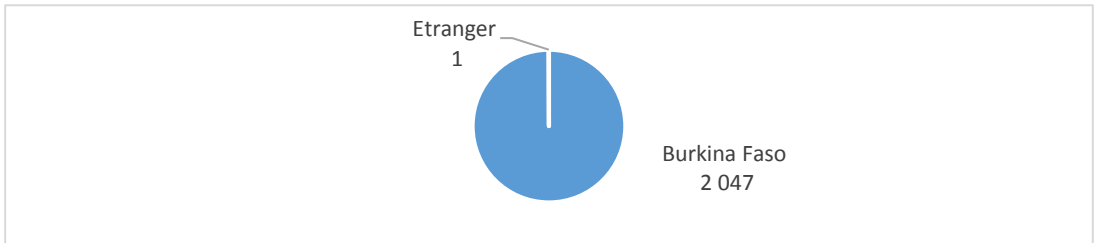
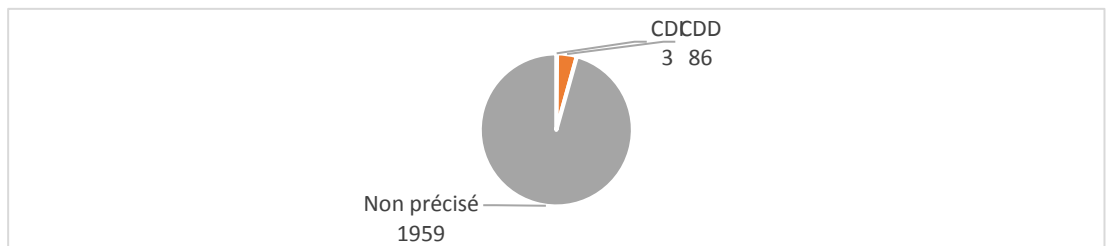


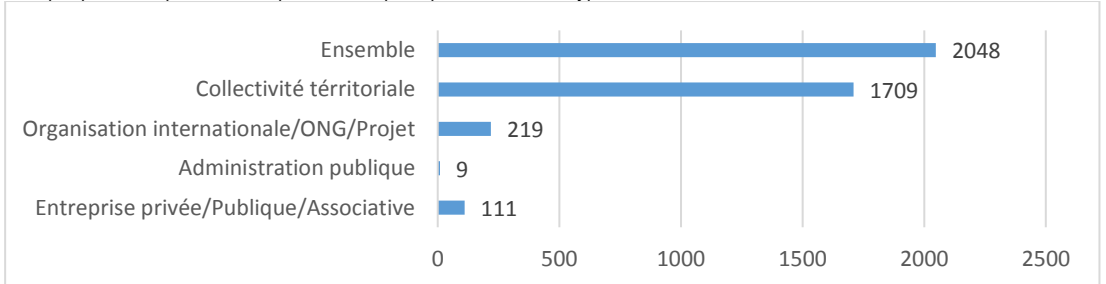
Tableau 1 : Répartition des postes d'emploi publiés selon la localité d'affectation

Région	Mars	Février	Var/Février(%)	indice
Boucle du Mouhoun	2	2	0,0	1
Cascades	3	-	-	-
Centre	1 263	134	842,5	9,4
Centre-Est	1	2	-50,0	0,5
Centre-Nord	1	14	-92,9	0,1
Centre-Ouest	5	9	-44,4	0,6
Centre-Sud	-	1	-100,0	0,0
Est	2	12	-83,3	0,2
Hauts-Bassins	89	31	187,1	2,9
Nord	10	13	-23,1	0,8
Plateau central	-	6	-100,0	0,0
Sahel	26	19	36,8	1,4
Sud-Ouest	-	3	-100,0	0,0
Etranger	1	1	0,0	1,0
Autres sur territoire national	645	123	424,4	5,2
Total	2 048	370	453,5	5,5

Graphique 2 : Répartition des postes d'emplois publiés selon le type de contrat



Graphique 3 : Répartition des postes d'emplois publiés selon le type de structure



Le point des interventions du Fonds d'Appui au Secteur Informel

- ✓ Financement de 289 projets au mois de Mars 2019 ;
- ✓ Plus de projets financés dans le secteur du commerce général (62,3%) en Mars 2019.

Au mois de Mars 2019, le FASI a financé 289 projets. Les femmes représentaient 53,3% de l'effectif total des bénéficiaires. Le nombre de projets financés correspond de même au nombre de bénéficiaires des projets financés.

La région du Centre a enregistré à elle seule plus de la moitié des projets financés, soit 69,2%, celle des Hauts Bassins 18,0%. Les autres régions ont enregistré chacune moins de 10% de projets financés.

Durant la période, le FASI a financé des projets principalement dans le secteur du commerce général soit (180) soit 62,3%, de l'artisanat de production (41) soit 14,2%, la restauration et prestation de service (29) soit 10,0%, l'agropastoral (27) soit 9,3% et l'artisanat de services (10) soit 3,5%. L'artisanat d'art (2) soit 0,7%.

Le montant total des projets financés a été évalué à 143 725 000 FCFA en Mars 2019. Par rapport au mois précédent, ce montant a connu une hausse de 52,7%. Les femmes ont bénéficié d'un montant de 75 525 000 FCFA, soit 52,5% du montant total des financements accordés.

Selon la région, le Centre a enregistré 70,0%, les Hauts Bassins 14,8% du budget total des financements. Les autres régions ont bénéficié chacune de moins de 10% du budget total de projets financés.

Les projets financés par le fonds en Mars 2019, ont permis de créer de 73 emplois, principalement 43 emplois créés dans le secteur du commerce général.

Par ailleurs, 567 emplois ont été consolidés, majoritairement dans les secteurs du commerce général (317), de l'artisanat de production (90), de la restauration et prestation de service (86), de l'agropastoral (50), de l'artisanat de services (21) et de l'artisanat d'art (3).

Tableau 2 : Répartition des projets financés par région et le sexe des bénéficiaires

Région	Homme	Femme	Total	Février	Variation/Février(%)	Indice
Boucle du Mouhoun	5	0	5	17	-70,6	0,3
Cascades	6	1	7	3	133,3	2,3
Centre	89	111	200	120	66,7	1,7
Centre-Est	2	0	2	9	-77,8	0,2
Centre-Ouest	2	1	3	3	0,0	1,0
Est	8	2	10	0	-	-
Hauts-Bassins	17	35	52	56	-7,1	0,9
Nord	1	0	1	5	-80,0	0,2
Plateau Central	3	0	3	4	-25,0	0,8
Sud-Ouest	2	4	6	6	0,0	1,0
Burkina Faso	135	154	289	225	28,4	1,3

Graphique 4 : Répartition des projets financés par secteur d'activité en Mars 2019

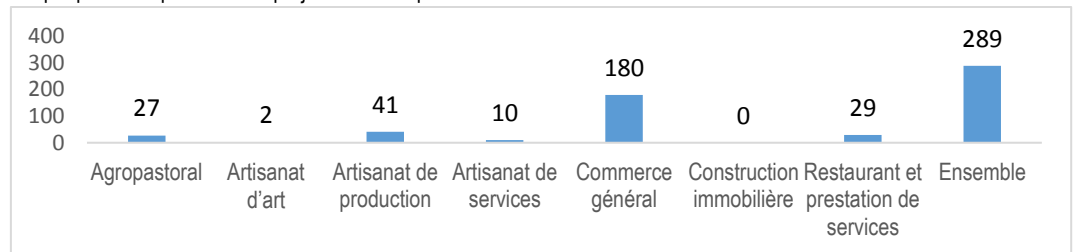


Tableau 3 : Répartition des montants financés par région en FCFA

Région	Homme	Femme	Total	Février	Var/Fév(%)	indice
Boucle du Mouhoun	2 900 000	0	2 900 000	7 750 000	-62,6	0,4
Cascades	3 400 000	350 000	3 750 000	1 100 000	240,9	3,4
Centre	43 350 000	57 250 000	100 600 000	53 750 000	87,2	1,9
Centre-Est	2 000 000	0	2 000 000	3 150 000	-36,5	0,6
Centre-Ouest	1 000 000	350 000	1 350 000	1 550 000	-12,9	0,9
Est	4 750 000	1 800 000	6 550 000	0	-	-
Hauts-Bassins	7 150 000	14 075 000	21 225 000	19 225 000	10,4	1,1
Nord	1 500	0	1 500 000	2 500 000	-40,0	0,6
Plateau Central	1 150 000	0	1 150 000	1 600 000	-28,1	0,7
Sahel	0	0	0	1 000 000	-100,0	0,0
Sud-Ouest	1 000 000	1 700 000	2 700 000	2 500 000	8,0	1,1
Burkina Faso	68 200 000	75 525 000	143 725 000	94 125 000	52,7	1,5

Tableau 4 : Répartition des emplois créés et consolidés par secteur d'activité

Secteur d'activité	E.N	E.C	E.N.	E.C.	Var.E.N/Fév	Var.E.C/Fév
Agropastoral	5	50	38	-28,6	31,6	
Artisanat d'art	0	3	0	-	-	
Artisanat de production	15	90	71	-11,8	26,8	
Artisanat de services	0	21	14	-100,0	50,0	
Commerce général	43	317	225	-15,7	40,9	
Restaurant et prestation de	10	86	12	-16,7	28,4	
Ensemble	73	567	101	-27,7	36,6	

Le point des interventions de l'Agence Nationale Pour l'Emploi

- ✓ Hausse de 32,0% des postes d'emplois pourvus par rapport au mois de Février 2019 ;
- ✓ 21 emplois en moyenne par entreprise déclarés en Mars 2019.

Au cours du mois de Mars 2019, en **Tableau 5 : Evolution des emplois pourvus, contrats enregistrés et projets montés**

somme, 33 postes d'emplois ont été pourvus à travers les offres d'emplois enregistrées par l'ANPE.

Ce nombre a connu une hausse de 32,0% par rapport au mois précédent.

En outre, 1 contrats de nationaux à été enregistrés ce mois, soit une baisse de 97,4% par rapport à Février 2019.

Concernant les contrats de non nationaux, aucun contrat n'a été enregistré.

En Mars 2019, le nombre d'emploi déclaré a été de 1535, soit en moyenne 20 emplois par entreprises.

	Mars	Fev	Var/Fev (en %)	Indice
Projets montés	2	1	100,0	2,0
Postes d'emploi pourvus à travers les offres d'emploi traitées et diffusées	33	25	32,0	1,3
Contrats de travail nationaux enregistrés	1	39	-97,4	0,0
Contrats de travail des expatriés enregistrés	0	18	-100,0	0,0

Tableau 6 : Evolution des entreprises déclarées et emplois disponibles

	Mars	Fev	Var/Fev (en %)	Indice
Emplois déclarés à travers les déclarations	1535	697	120,2	2,2
Déclarations d'ouverture d'entreprises reçues	75	103	-27,2	0,7
Ratio emplois/entreprises créés	20,5	6,8	-	-

Tableau 7 : Nombre de déclaration d'ouverture et emplois reçus par région en mars 2019

Région	Emploi	Déclaration d'ouverture	Ratio emploi/entreprises créés
Centre	1533	73	21,0
Centre - Nord	1	1	1
Centre - Sud	1	1	1,0
Total	1535	75	20,4

ABREVIATIONS:

- **CDD** : Contrat à Durée Déterminé
- **CDI** : Contrat à Durée Indéterminée
- **EC** : Emploi Consolidé
- **EC.** : Emploi Consolidé au mois précédent
- **EN** : Emploi Nouveau
- **EN.** : Emploi nouveau au mois précédent
- **N. PROJ** : Nombre de Projet
- **N. PROJ.** : Nombre de Projet au mois précédent
- **N. PROM** : Nombre de Promoteur
- **N. PROM.** : Nombre de Promoteur au mois précédent
- **ONEF** : Observatoire National de L'emploi et de la Formation
- **ONG** : Organisation Non Gouvernementale
- **VAR/** : Variation par rapport au mois précédent

Calcul :

VAR/= ((Valeur mois en cours-Valeur mois précédent) /Valeur mois précédent) *100

Indice : Valeur mois en cours/Valeur mois précédent